

JOUR 1

JEUDI 4 JUIN / VENDREDI 5 JUIN 2020

Bonjour, j'espère que vous allez tous bien. Voici le programme pour cette fin de semaine. **Si vous souhaitez avoir une pochette avec le travail photocopié merci de bien vouloir le signaler par retour de ce mail. La pochette sera à récupérer demain à l'extérieur de l'école (côté rue). MERCI.**

Pour toute question sur ces activités, vous pouvez envoyer un mail sur la boîte mail (classe à distance)

Les pièces jointes sont notées EN VERT* pour chaque travail. Toutes ne sont pas à imprimer !!!

Pour le rituel de la date, les supports sont toujours les mêmes.



ARTICLE SUR LE BRESIL EN LIGNE A VISIONNER !!!



BIJOU est en Amérique !



JEUDI 4 JUIN

MS


GS

RITUEL :



- Enoncer la date
- Ecrire la date (capitales d'imprimerie)
- Epeler le nom des lettres des mots de la date.
- Ordonner les jours de la semaine (oral)

RITUEL :




- Enoncer la date
- Ecrire la date (capitales d'imprimerie)
- Epeler le nom des lettres des mots de la date.
- Ordonner les jours de la semaine (oral)

ECOUTE : chanson des gestes barrières à l'école *Le corona minus*, de Guillaume Aldebert.

- *Chanson : <https://www.youtube.com/watch?v=0MHnjZ0qybw>
- *Paroles : **1. MSGS Chanson le corona minus***
- *Clip : <https://www.lumni.fr/video/la-chanson-du-corona-minus>



LECTURE : réécoute (relecture en classe) de l'histoire *Ma maman*, de Anthony Browne



<https://www.youtube.com/watch?v=rLWD4IvrIZU>

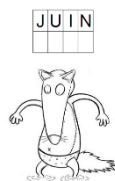
LECTURE : réécoute (relecture en classe) de l'histoire *Ma maman*, de Anthony Browne



<https://www.youtube.com/watch?v=rLWD4IvrIZU>

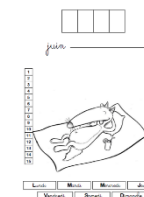
ECRITURE : Complète la fiche du mois de juin (capitales d'imprimerie) puis colorie Bijou

2. MS Mois de juin*




ECRITURE : Complète la fiche du mois de juin (capitales d'imprimerie en haut puis cursif sur la ligne) puis colorie Bijou

2. GS Mois de juin*



MANIPULATION :

Bijou est à New York et voit de très hauts gratte-ciels! Epate-le en construisant avec du matériel personnel (légos, kaplas, pile de livres sur une chaise etc...) ton gratte-ciel !!! Tu peux prendre une photo et l'envoyer!



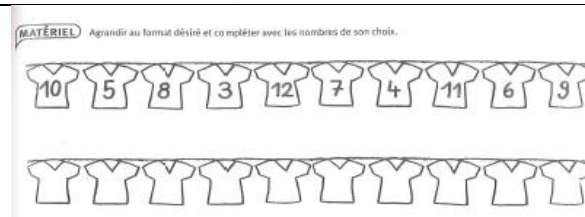
MATHEMATIQUES : les formes

Nomme toute les formes que tu reconnais ci-dessous :

MATHEMATIQUES (Numération) : situer un nombre par rapport à un autre/ résoudre des problèmes de quantités.

- Fiche **3. GS Rituels pour apprendre la numération***
- Jeu : **3. GS Jeu des maillots – Matériel***

Matériel : 3 dés (ou numéros de 1 à 6 à tirer dans 3 boîtes pour remplacer) + 1 Bande en carton par joueur sur laquelle sont dessinés des maillots numéros en désordre ou maillots à imprimer. Reproduire des bandes identiques pour chaque joueur. A titre d'exemple :



Lancer 3 dés. Choisir deux nombres à additionner et placer une pince à linge sur le maillot correspondant à la somme obtenue. Si une pince est déjà accrochée à ce maillot, le joueur passe son tour. Modélisation en images :

<https://www.youtube.com/watch?v=gyrUiRtRBe4>

DECOUVERTE DU PRINCIPE ALPHABETIQUE :

former les chiffres de 0 à 5

Matériel : pâte à modeler (ou aluminium). Forme les chiffres. Tu peux placer la pâte à modeler directement sur la fiche en annexe. Puis repasse sur les chiffres en relief avec ton doigt pour mémoriser le tracé.



Au besoin pour visualiser la formation des lettres : vidéos de I-education:

Chiffre 0 : https://www.youtube.com/watch?v=V21gIKILR_g

Chiffre 1 :

<https://www.youtube.com/watch?v=LQuXUdX1Ez0>

Chiffre 2 : <https://www.youtube.com/watch?v=vZ6vGj472uI>

Chiffre 3 : https://www.youtube.com/watch?v=EgglvJe_Dqs

Chiffre 4 : <https://www.youtube.com/watch?v=MGnCAr-ARX4>

Chiffre 5 :

PHONOLOGIE :

1. Dictée de syllabes (sur ardoise ou feuille en capitales d'imprimerie) :

a) Mi – so – fé – la – chu – jo – fe – ri (ry juste) – mu

b) Pa – tu – di – bo – su – za – chi – si – fi – po – de – tu

2. Alphas voyelles avec la fusée et le monstre (révision) :

<https://learningapps.org/2259161>

3. La famille des consonnes longues **1ère partie : m – f – n – j - ch**

<https://www.youtube.com/watch?v=-cRsvBb9XXU>

Libère les Alphas en prononçant le nom des images

<https://www.youtube.com/watch?v=kM2jmvDbtQM>

Fiche pour placer la pâte à modeler dessus :

3. MS Chiffres de 0 à 5*

Cette fiche est à conserver, elle contient les chiffres jusqu'à 9!

MOTRICITE / DANSE :

1. l'alphabet sportif (échauffement).

Choisis le mot AMERIQUE et fais les exercices correspondant à chaque lettre de ce mot.

4. MSGS Alphabet sportif*

2. Le jeu de la marelle. Ecoute la chanson *Amarelinha* – Chanson Brésilienne de Nazaré Pereira. Attention cette chanson va vous rester dans la tête pour la journée!!

<https://portail.ac-clermont.fr/mediacad/download.php?t=Cyu84RajHSbNO0sJU1CexZNKQ4gXYk&e=mp3> 8. MSGS

5. Chanson La marelle*

3. Tu peux ensuite jouer au jeu de la marelle

Révisions :

-réciter la comptine *Maman*



6. MSGS Comptine des mamans*



Vous avez encore la chanson de la marelle dans la tête ??

Je vous avais prévenus !!! C'était un petit clin d'oeil au Brésil que Bijou vient de laisser...

Cap à présent sur l'Amérique du nord!