

JOUR 1

JEUDI 25 JUIN / VENDREDI 26 JUIN 2020

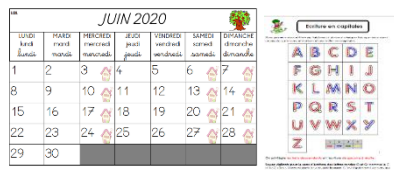
SYNTHESE

Cf article sur le site du RPI Bijou termine son tour du monde : retour à Siaugues !

MS : JEUDI 25 JUIN


GS : JEUDI 25 JUIN

RITUEL :



- Enoncer la date
- Ecrire la date (capitales d'imprimerie)
- Epeler le nom des lettres des mots de la date.
- Ordonner les jours de la semaine (oral)

RITUEL :




- Enoncer la date
- Ecrire la date (capitales d'imprimerie)
- Epeler le nom des lettres des mots de la date.
- Ordonner les jours de la semaine (oral)

LECTURE / ORAL :

1. Relecture de l'album *Le loup qui voulait faire le tour du monde*, Orianne Lallemand (14 épisodes)

MSGS Tapuscrit album Le loup qui voulait faire le tour du monde*



Le loup qui voulait faire le tour du monde

Episode 1

C'est l'heure dans le train, et Loup s'ennuie ! Il se sent de gauche, même ses yeux ne cessent plus de tourner pour lui.

Un matin, il se regarde dans son miroir et s'étonne : « Tu trouves ? Ça a l'air étrange. Voir d'autres pays, j'en ai toujours rêvé ! »

Amazigh dit : « Pourquoi ? Si tu veux faire le tour du monde, ça va être facile. »

Episode 2

À Paris, Loup arrive en ville à bord d'un bateau-moulin et découvre le tour Eiffel.

« Quelle est grande et belle ! » s'écrie-t-il, émerveillé. « Ça me rappelle tout ce que j'ai vu dans mon pays. »

Vite, Loup grappe du croissant pour voir ce qu'il a fait. Mais le croissant est si bon qu'il ne peut plus le lâcher. « Et mes parents qui m'attendent ! »

Amazigh dit : « Pourquoi ? Si tu veux faire le tour du monde, ça va être facile. »

Oral : souviens-toi, Bijou est parti au début de l'année avec son sac à dos et son appareil photos. Nous avons vu dans le ciel un avion alors que nous étions dans la cour de récréation : c'était loup sans aucun doute. Mais où pouvait-il bien aller? Chacun a énoncé ses propositions... Bien vite le mystère était levé car nous avons reçu une carte postale de Bijou à Paris ! Ensemble nous allons retracer le parcours de Bijou.


GRANDE AFFICHE COLLECTIVE / ou TABLEAU



1. Quel épisode du loup as-tu préféré? Choisis le pays. Justifie ton choix. Chaque élève donne son avis.
2. **Les drapeaux sont découpés et affichés sur le tableau. On retrace ensemble le voyage de Bijou.** La maîtresse note au fur et à mesure tout ce dont nous nous souvenons. **MSGS Le voyage de Bijou les drapeaux***
3. Te souviens-tu de ce que nous avons fait sur le thème? Les activités artistiques, les chansons que nous avons apprises...? Objectif : se remémorer collectivement de tout ce que nous avons fait en classe dans l'année / **Balayer les articles du site du RPI à la maison**

DECOUVERTE DU PRINCIPE ALPHABETIQUE :

Reconstitue le titre *Le tour du monde de Bijou* (MS : en capitales d'imprimerie / GS : en cursive)


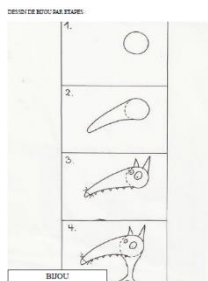


MS Le tour du monde de Bijou *

GS Le tour du monde de Bijou*

DESSIN ACCOMPAGNE :

MSGS Dessin accompagné de Bijou*



1. **Dessine Bijou** en suivant les étapes du dessin.
2. Sur une feuille blanche ou de couleur, mets en valeur Bijou en dessinant derrière lui le **paysage** correspondant au **pays** que tu as préféré. Fond libre (coloriage, collage d'éléments, photos, images, dessin, tampons, encre, peinture etc...).

DECOUVERTE DU MONDE :

Jeu : reconnaître visuellement les continents et appairer le continent et son nom : un adulte lit le nom des continents et l'enfant montre (jeu difficile pour les MS). On peut dire pour aider "est-ce-que tu te souviens de quelle couleur est l'Europe, l'Asie etc...).

<https://learningapps.org/9543776>



Continents : *L'Europe - L'Asie - L'Antarctique - L'Afrique - L'Amérique du Nord - L'Amérique du Sud - L'Océanie*

RESOLUTION DE PROBLEMES

MSGS Les énigmes du loup 1*



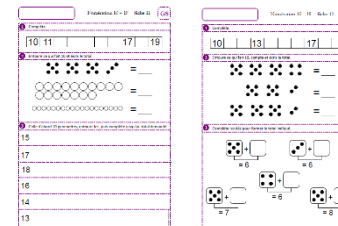
RESOLUTION DE PROBLEMES

MSGS Les énigmes du loup 1*

MATHEMATIQUES (NUMERATION) révisions

GS numération fiche 11*

GS numération fiche 12*



Les énigmes du loup



MOTRICITE :

MSGS Motricité la danse de Mélou* : une danse que tu peux faire, chaque fois que tu es en colère ! Tu peux la danser en famille.

<https://www.youtube.com/watch?v=RKnDommGm6k&feature=youtu.be>



COURT METRAGE (entraide/amitié) : The Short Story of a Fox and a Mouse

<https://vimeo.com/145717887>

Seul dans une plaine enneigée, un renard pourchasse une souris, lorsque deux hiboux vont entrer dans la course un lien va se tisser.



PHONOLOGIE : (bilan)

GS Phonologie association lettre et Alpha*

La phonologie des	
o	
e	
r	
j	
m	
v	

LECTURE OFFERTE :

La petite poule qui voulait voir la mer. Thématique du voyage.

<https://www.youtube.com/watch?v=BQanYiisifI>

